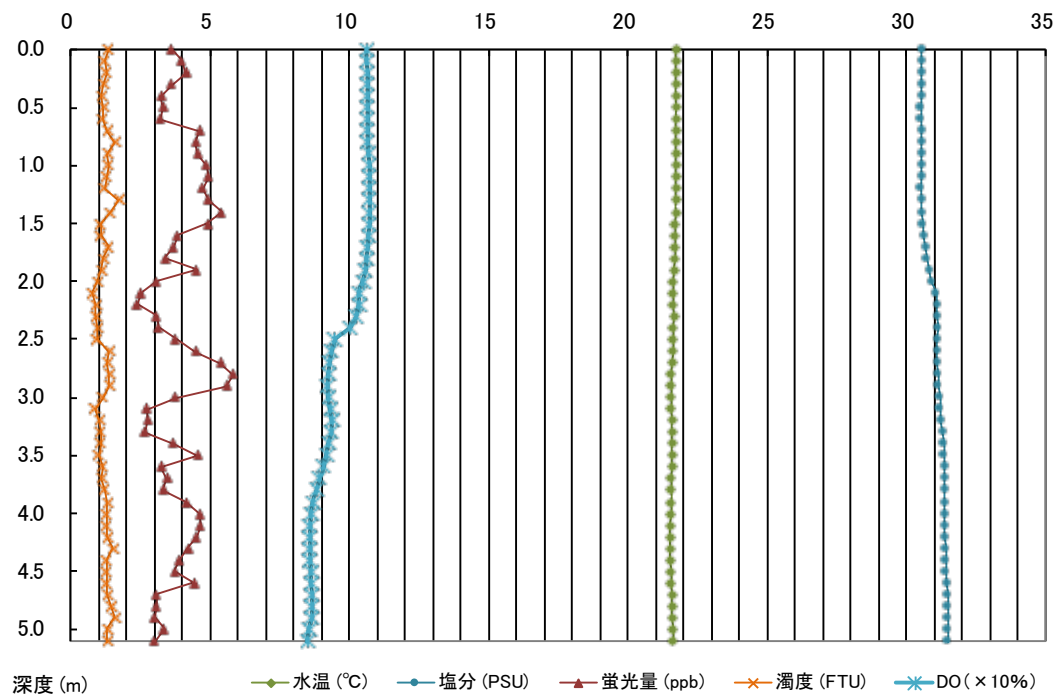


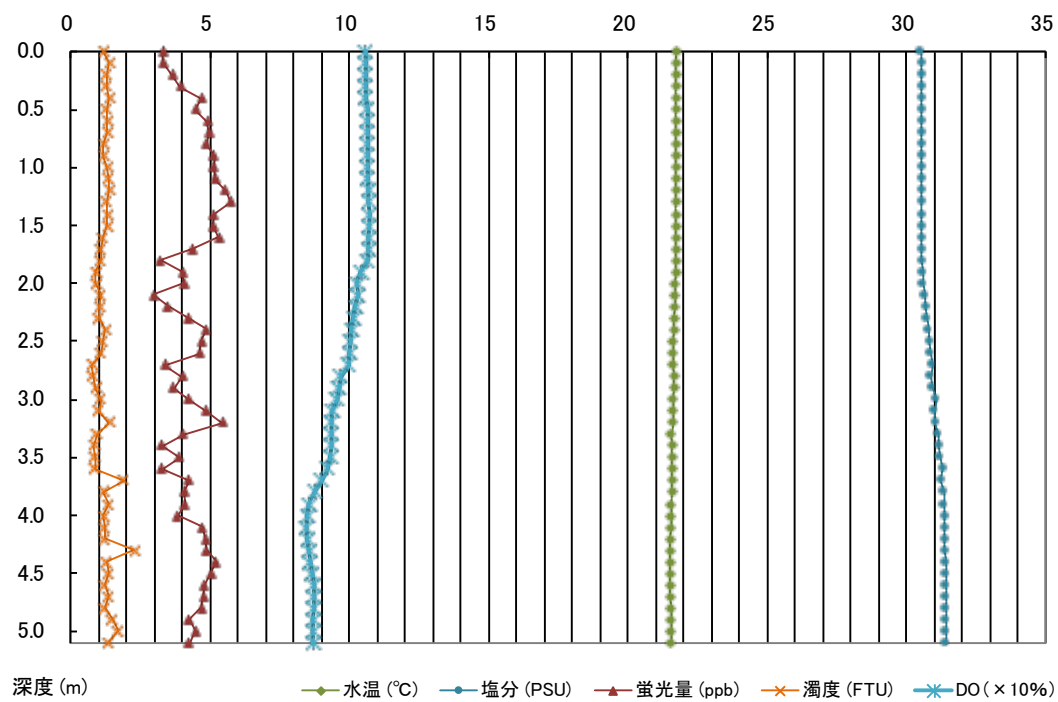
20231031 3回生実習サンプリング CTDデータ1回目

平均	水温 (°C)	塩分 (‰)	蛍光量 (ppb)	濁度 (FTU)	DO (× 10%)
0.1m - 0.5m	21.73	30.54	3.67	1.23	10.66
5.1m - 5.5m	21.60	31.47	3.54	1.37	8.45



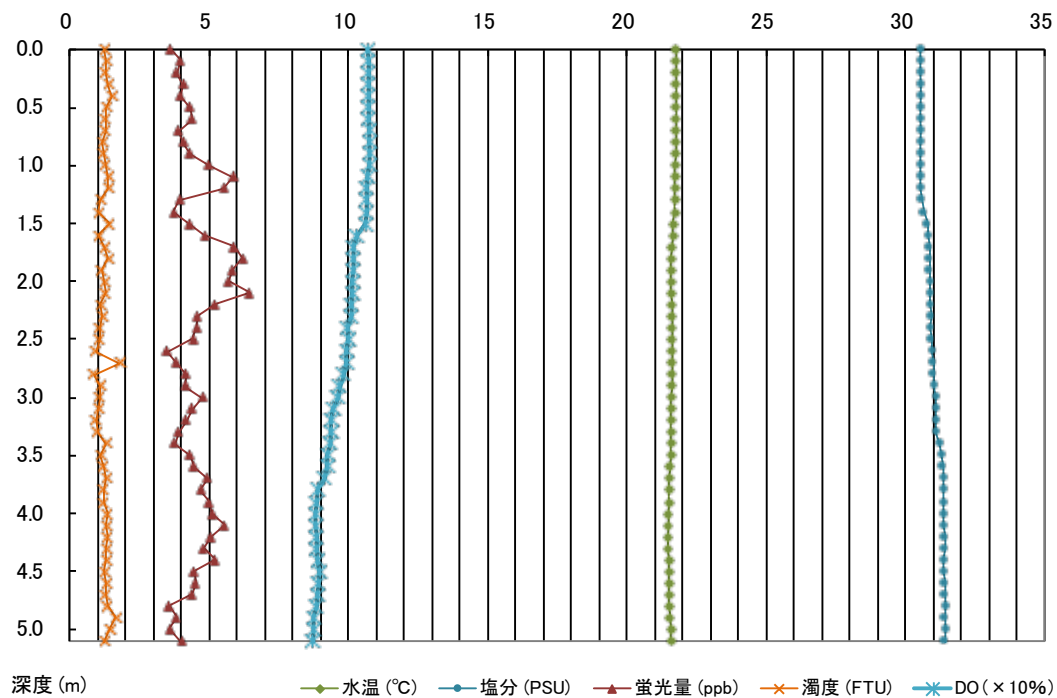
20231031 3回生実習サンプリング CTDデータ2回目

平均	水温 (°C)	塩分 (‰)	蛍光量 (ppb)	濁度 (FTU)	DO (× 10%)
0.1m - 0.5m	21.74	30.54	3.91	1.30	10.61
5.1m - 5.5m	21.58	31.43	3.98	1.39	8.60



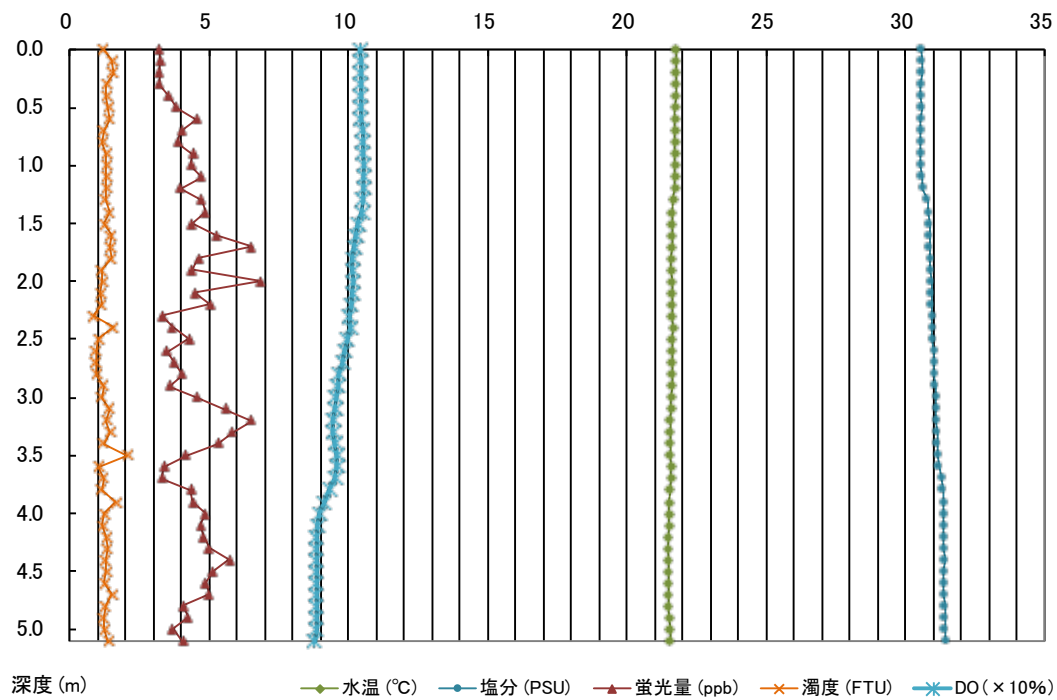
20231031 3回生実習サンプリング CTDデータ3回目

平均	水温 (°C)	塩分 (‰)	蛍光量 (ppb)	濁度 (FTU)	DO (× 10%)
0.1m - 0.5m	21.76	30.56	3.98	1.35	10.73
5.1m - 5.5m	21.59	31.45	3.68	1.45	8.61



20231031 3回生実習サンプリング CTDデータ4回目

平均	水温 (°C)	塩分 (‰)	蛍光量 (ppb)	濁度 (FTU)	DO (× 10%)
0.1m - 0.5m	21.76	30.58	3.39	1.39	10.46
5.1m - 5.5m	21.59	31.45	3.56	1.49	8.72



20231031 3回生実習サンプリング CTDデータ平均

平均	水温 (°C)	塩分 (‰)	蛍光量 (ppb)	濁度 (FTU)	DO (× 10%)
0.1m - 0.5m	21.75	30.55	3.74	1.32	10.61
5.1m - 5.5m	21.59	31.45	3.69	1.42	8.59

