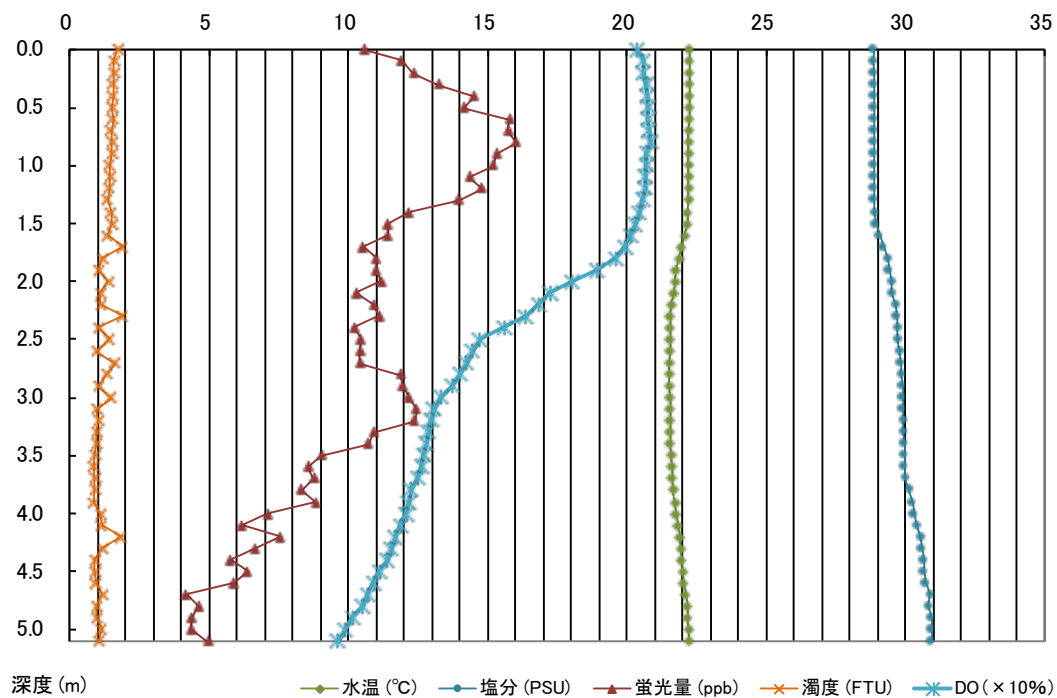


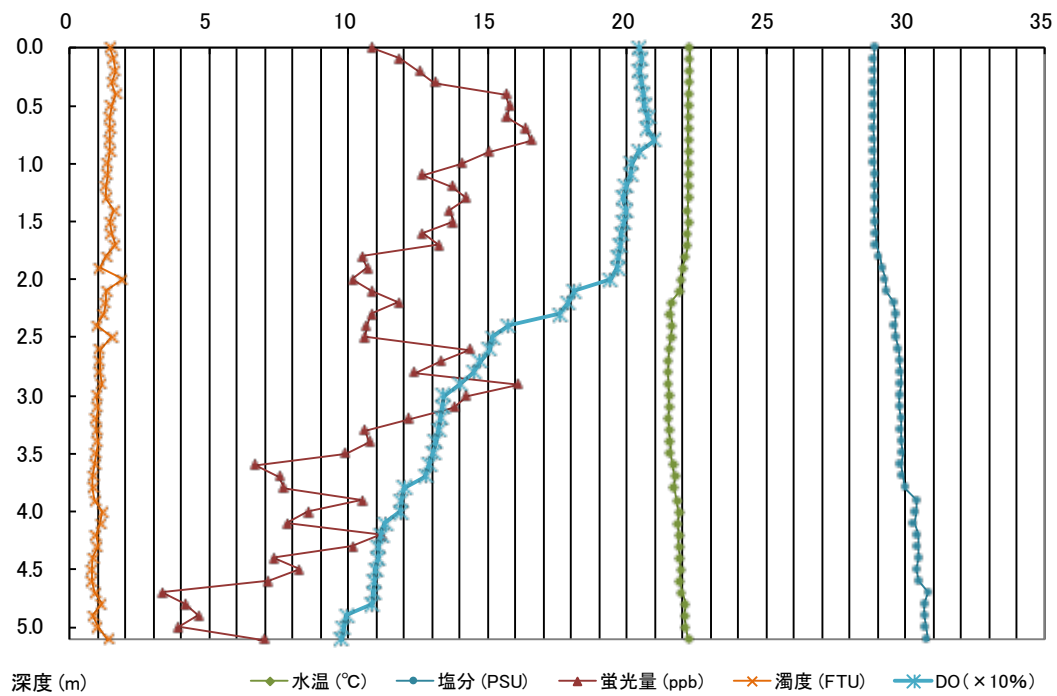
20231024 3回生実習サンプリング CTDデータ平均

平均	水温 (°C)	塩分 (‰)	蛍光量 (ppb)	濁度 (FTU)	DO (× 10%)
0.1m - 0.5m	22.25	28.85	12.79	1.60	20.63
5.1m - 5.5m	22.27	31.02	4.59	1.19	9.34



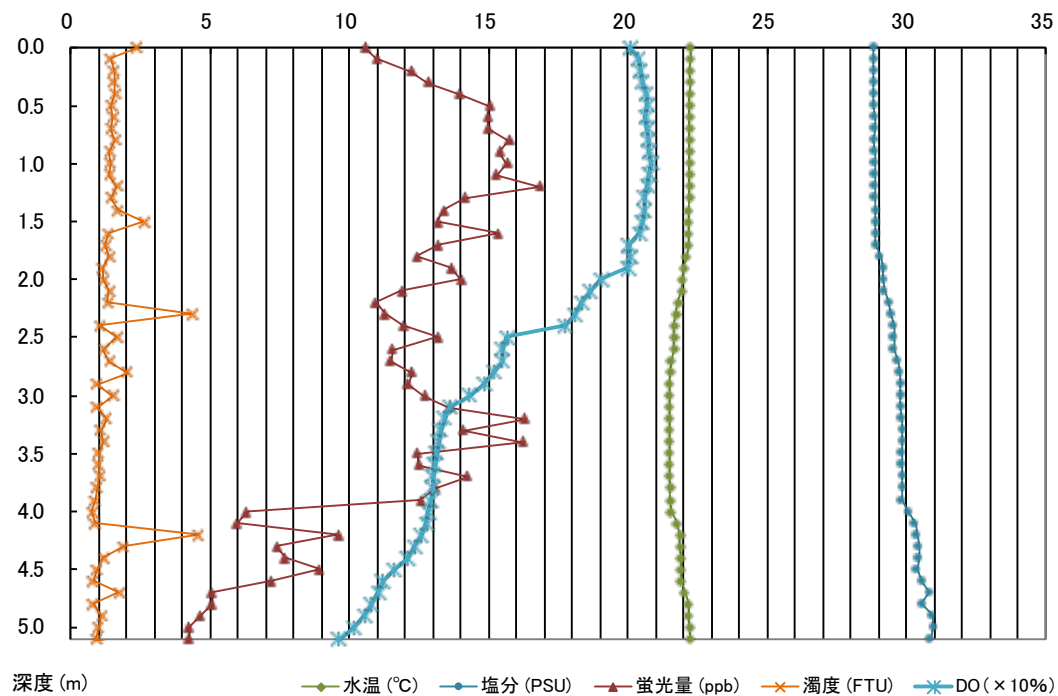
20231024 3回生実習サンプリング CTDデータ1回目

平均	水温 (°C)	塩分 (%)	蛍光量 (ppb)	濁度 (FTU)	DO (× 10%)
0.1m - 0.5m	22.24	28.87	13.30	1.56	20.53
5.1m - 5.5m	22.24	30.94	5.23	1.06	9.46



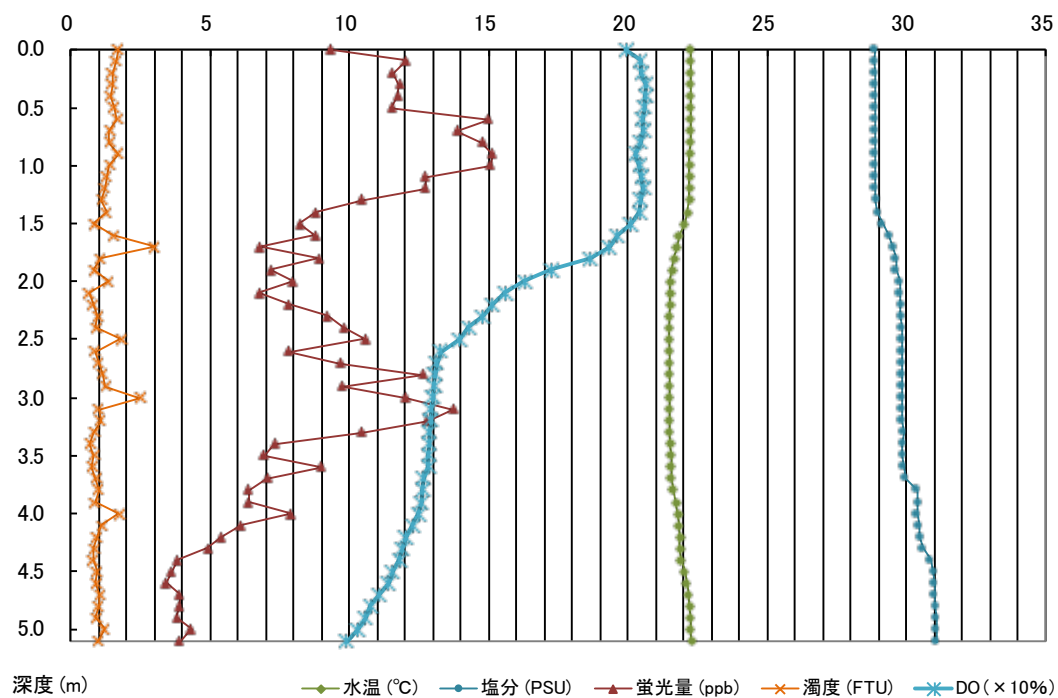
20231024 3回生実習サンプリング CTDデータ2回目

平均	水温 (°C)	塩分 (‰)	蛍光量 (ppb)	濁度 (FTU)	DO (× 10%)
0.1m - 0.5m	22.24	28.85	12.61	1.68	20.47
5.1m - 5.5m	22.28	31.01	4.16	1.46	9.30



20231024 3回生実習サンプリング CTDデータ3回目

平均	水温 (°C)	塩分 (‰)	蛍光量 (ppb)	濁度 (FTU)	DO (× 10%)
0.1m - 0.5m	22.25	28.86	11.34	1.55	20.47
5.1m - 5.5m	22.30	31.11	3.48	1.10	9.58



20231024 3回生実習サンプリング CTDデータ4回目

平均	水温 (°C)	塩分 (‰)	蛍光量 (ppb)	濁度 (FTU)	DO (× 10%)
0.1m - 0.5m	22.26	28.84	13.92	1.61	21.05
5.1m - 5.5m	22.25	31.03	5.47	1.12	9.01

