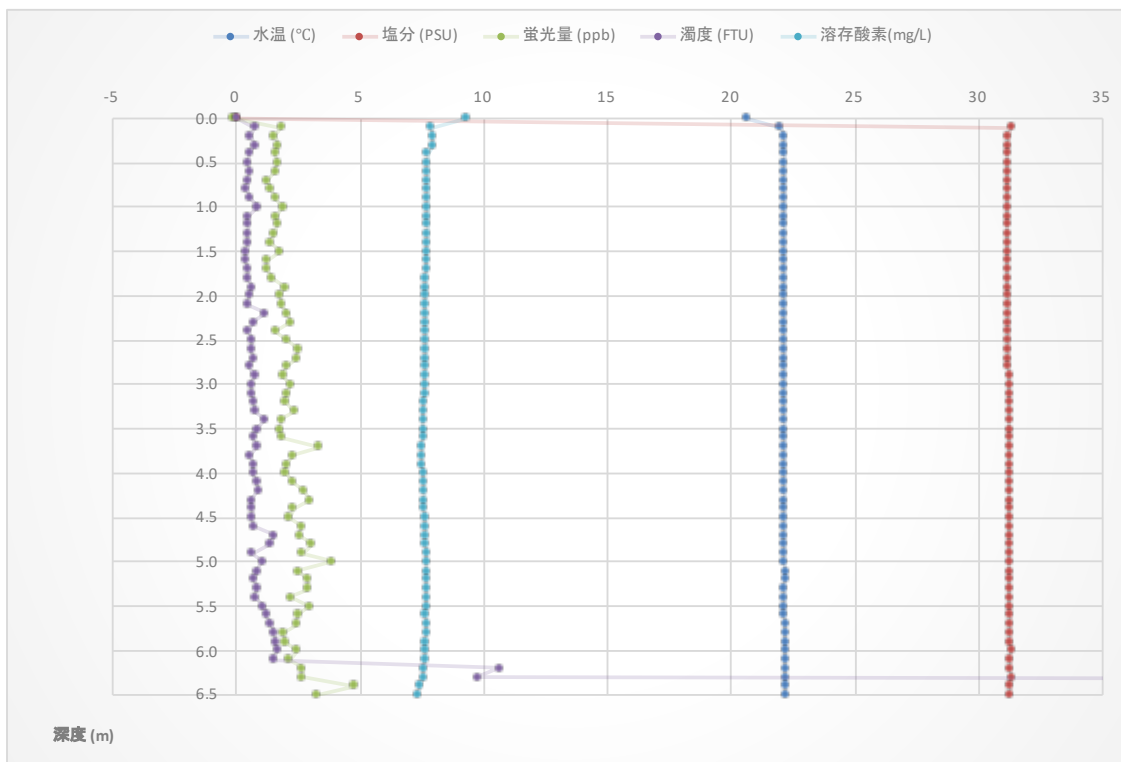


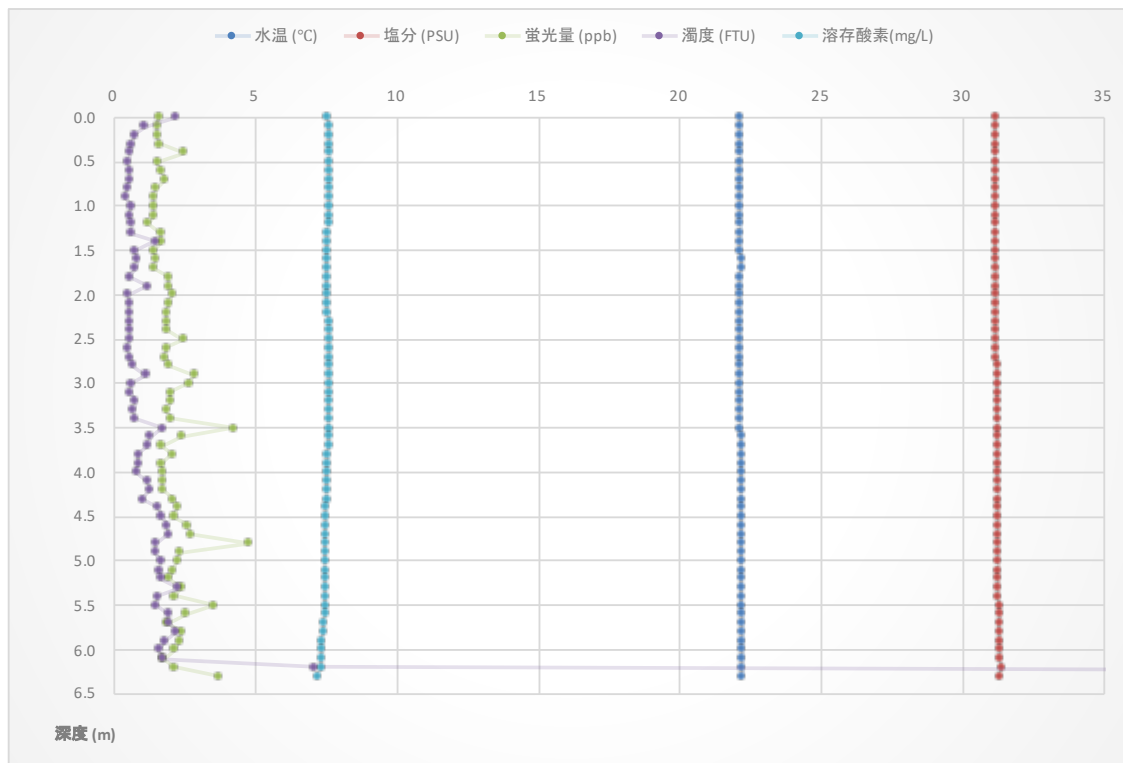
## 2022.10.25 六甲アイランドサンプリング CTDデータ -グラフ- 1回目

平均	水温 (°C)	塩分 (‰)	蛍光量 (ppb)	濁度 (FTU)	溶存酸素(mg/L)
0.1m - 0.5m	21.86	26.00	1.36	0.52	8.09



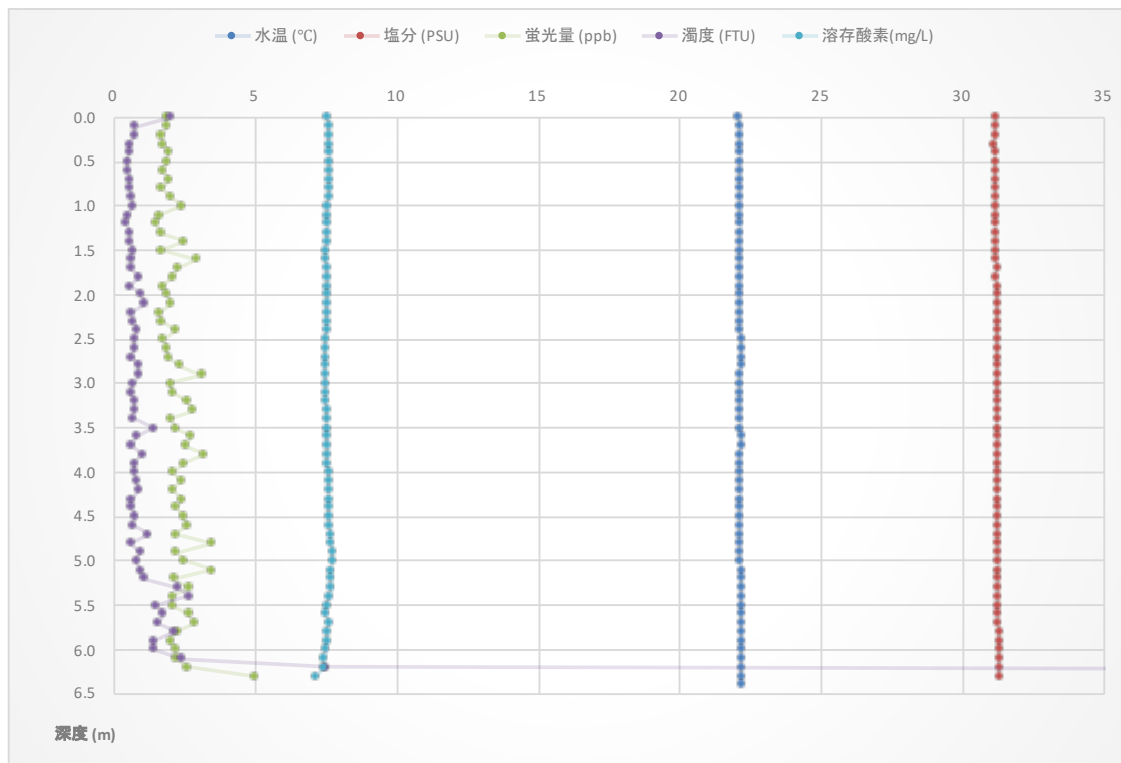
## 2022.10.25 六甲アイランドサンプリング CTDデータ -グラフ- 2回目

平均	水温 (°C)	塩分 (‰)	蛍光量 (ppb)	濁度 (FTU)	溶存酸素(mg/L)
0.1m - 0.5m	22.15	31.16	1.70	0.94	7.60



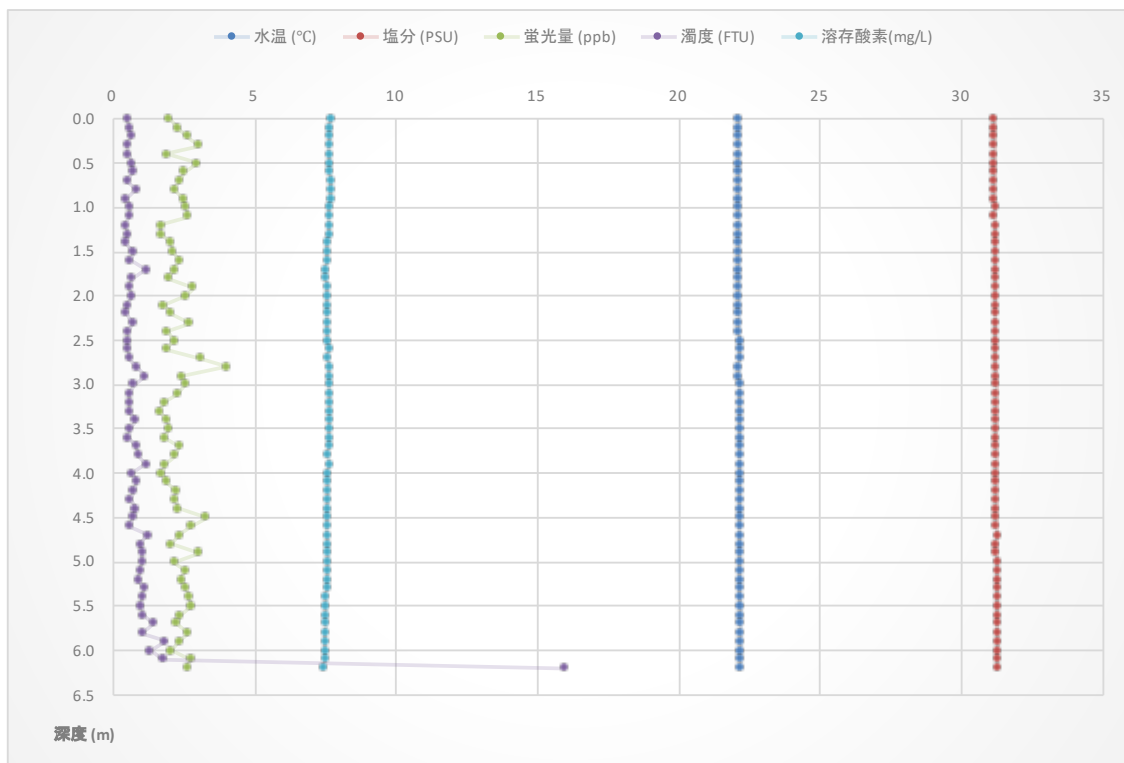
## 2022.10.25 六甲アイランドサンプリング CTDデータ -グラフ- 3回目

平均	水温 (°C)	塩分 (‰)	蛍光量 (ppb)	濁度 (FTU)	溶存酸素(mg/L)
0.1m - 0.5m	22.13	31.16	1.82	0.84	7.58



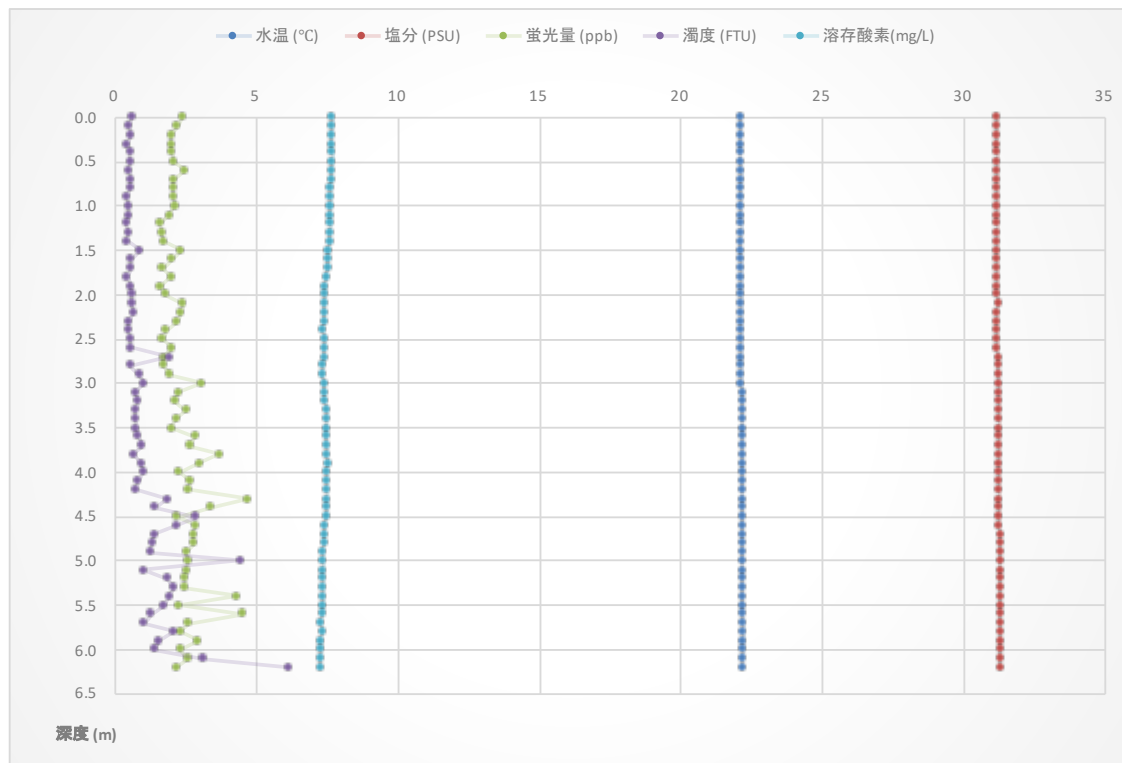
## 2022.10.25 六甲アイランドサンプリング CTDデータ -グラフ- 4回目

平均	水温 (°C)	塩分 (‰)	蛍光量 (ppb)	濁度 (FTU)	溶存酸素(mg/L)
0.1m - 0.5m	22.12	31.16	2.47	0.56	7.65



## 2022.10.25 六甲アイランドサンプリング CTDデータ -グラフ- 5回目

平均	水温 (°C)	塩分 (‰)	蛍光量 (ppb)	濁度 (FTU)	溶存酸素(mg/L)
0.1m - 0.5m	22.12	31.18	2.11	0.51	7.68



## 2022.10.25 六甲アイランドサンプリング CTDデータ -グラフ- 6回目

平均	水温 (°C)	塩分 (‰)	蛍光量 (ppb)	濁度 (FTU)	溶存酸素(mg/L)
0.1m - 0.5m	22.13	31.19	2.12	0.55	7.55

